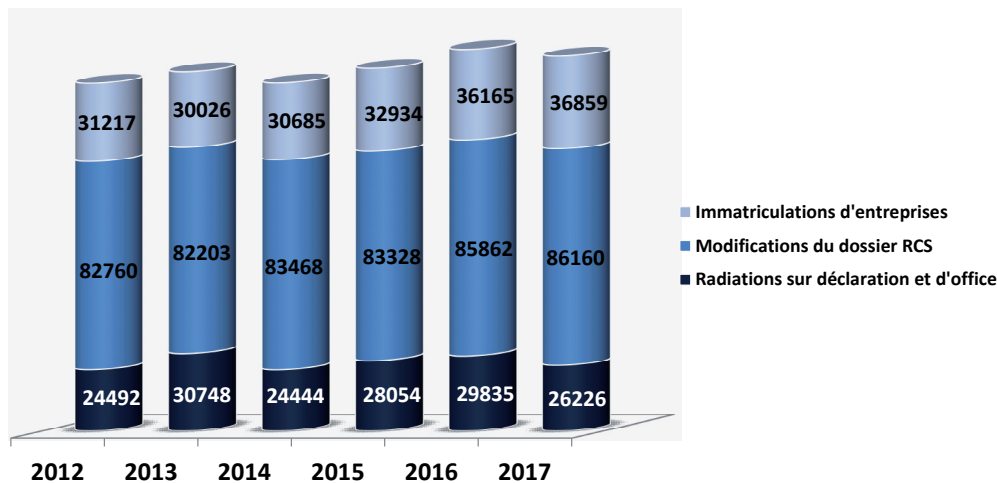


Activité économique du greffe

Chiffres clés de l'activité économique du greffe en 2017

- 406 731 entreprises inscrites au registre du commerce et des sociétés
- 139 045 formalités légales traitées par le registre du commerce et des sociétés
dont 36 859 nouvelles immatriculations d'entreprises
- 124 454 dépôts de comptes annuels
- 69 977 inscriptions de privilèges, nantissements et publicités diverses

Activité du registre du commerce et des sociétés (RCS)



Inscriptions de privilèges et de nantissements

	2011	2012	2013	2014	2015	2016	2017
Privilèges du Trésor public	6 607	5 694	5 890	5 565	4 973	4 051	4135
Privilèges de la sécurité sociale	33 046	31 996	27 081	29 039	32 961	33 285	35349
Autres inscriptions	31 103	29 544	27 633	29 387	29 116	29 739	30493
Total	70 756	67 234	60 604	64 036	67 050	67 075	69977

2017

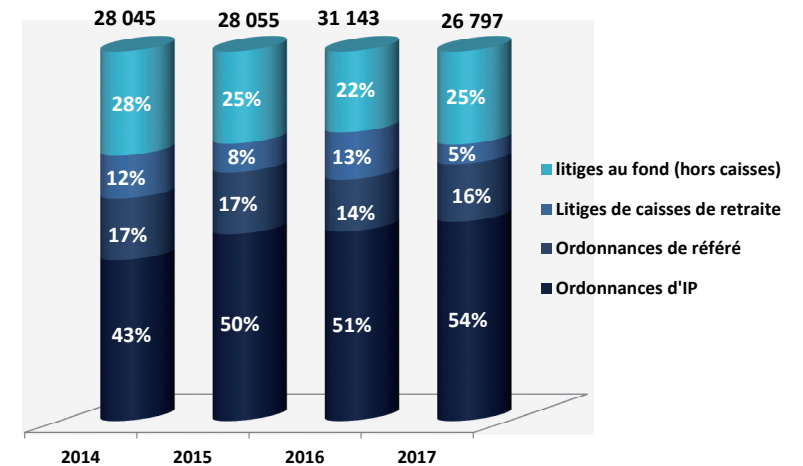
Activité du tribunal de commerce de Paris

70 988 affaires jugées par les 172 juges du tribunal

	2014	2015	2016	2017
Litiges au fond (hors caisses)	7 943	7 053	6 839	6 800
Litiges de caisses de retraite	3 236	2 151	3 938	1 398
Ordonnances de référé	4 717	4 687	4 410	4 185
Ordonnances d'injonction de payer	12 149	14 164	15 956	14 414
Ordonnances rendues sur requête	6 036	6 228	5 786	5904
Ouvertures de procédures collectives	4 036	3 934	3 846	3 557
Autres jugements de procédures collectives (1)	10 663	10 249	9 198	8546
Ordonnances de juge commissaire	13 671	16 389	17 208	26184
Total	62 451	64 855	67 181	70988

(1) jugements de clôture de procédures collectives, plans de redressements, plans de cession, jugements de sanctions, etc.

Règlement des litiges : 26 797 affaires traitées en 2017

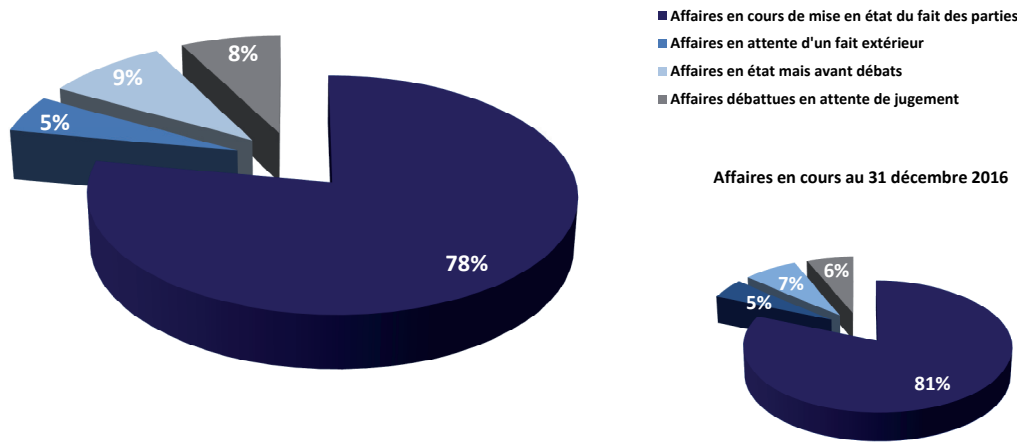


Le site www.greffe-tc-paris.fr permet de réaliser des formalités légales de façon dématérialisée. Plus de 350 fiches pratiques en libre consultation. Accès sécurisé réservé aux juges du tribunal de commerce de Paris, aux avocats et aux professionnels du droit pour la consultation de l'historique de leurs affaires, du calendrier et de la liste des audiences, ainsi que d'autres e-services.

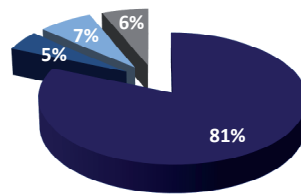
Activité judiciaire et prévention des difficultés des entreprises

Activité contentieuse

Affaires en cours au 31 décembre 2017



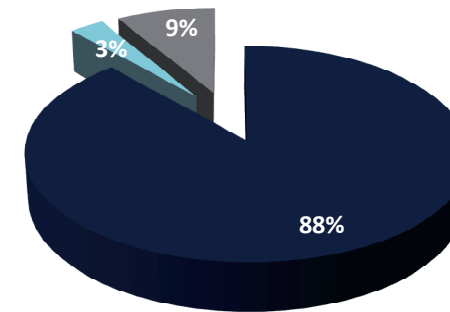
Affaires en cours au 31 décembre 2016



■ Affaires envoyées devant un conciliateur : 470 en 2017 (contre 578 en 2016)

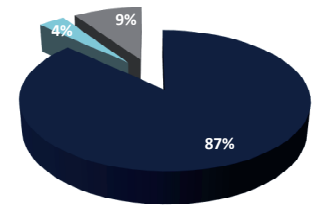
Traitement préventif des difficultés des entreprises

1977 dossiers ouverts en 2017



- Sur détection du tribunal
- A la demande du dirigeant de l'entreprise
- A la demande du Parquet ou d'un commissaire aux comptes

2271 dossiers ouverts en 2016



Procédures de négociation	2011	2012	2013	2014	2015	2016	2017
Mandats ad hoc	70	88	92	101	92	111	108
Conciliations	55	84	118	134	168	192	168
Total des procédures ouvertes	125	172	210	235	260	303	276
Nombre de salariés concernés	37 250	90 127	33 650	40 058	20 328	31 518	28 405
Montant des passifs (en millions €)	2 024	2 451	3 527	5 077	1 077	4 161	5 672

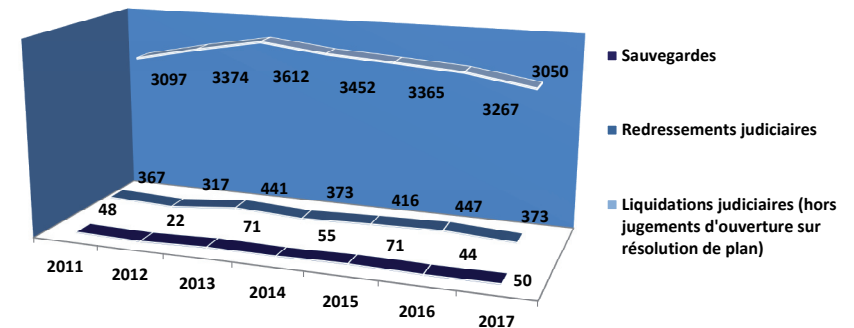
Recours, infirmations, délais

	2014		2015		2016		2017	
	Recours	Infirmation	Recours	Infirmation	Recours	Infirmation	Recours	Infirmation
Jugements au fond (1)	17,7%	4,0%	12,9%	4,0%	13,9%	3,7%	13,1%	2,8%
Référé	2,9%	0,8%	2,6%	0,8%	3,7%	1,1%	5,1%	1,3%
Procédures collectives	0,9%	0,4%	0,7%	0,3%	0,9%	0,4%	0,4%	0,5%
Injonctions de payer	5,4%		4,3%		3,7%		3,5%	

(1) taux sur les jugements au fond, hors caisses de retraite.

Procédures collectives

Jugements d'ouverture



Procédures collectives

	2012	2013	2014	2015	2016	2017
Nombre de jugements d'ouverture	3 713	4 124	3 880	3 934	3 846	3 557
Nombre de salariés concernés	14 522	14 157	9 352	20 582	10 585	11 207
Montant des passifs (en millions €)		3 152	1 788	3 026	3 987	4 076

Délais de mise à disposition des décisions

		2014	2015	2016	2017
Contentieux	10 semaines (50j ouv.) après l'audience fixant les débats	78,6%	78,6%	75,3%	75,27%
Référé	10 jours ouvrés après les débats (clôture débats/impression ordonnance)	98,5%	96,8%	91,7%	89,5%
Injonctions de payer	10 jours ouvrés après leur dépôt (dépôt requête/envoi ordonnance)	99,7%	99,7%	94,8%	93%
Requêtes	2 jours ouvrés après l'enregistrement	92,3%	85,7%	80,4%	80,7%
Délais de traitement					
Jugts ouverture redressements jud.	Aud. 10 jours après le dépôt de la DCP	97,7%	94,1%	85,5%	81,2%
Jugts d'ouverture liquidations jud.	Aud. 10 jours après le dépôt de la DCP	99,8%	99,9%	96,4%	94,1%